

FICHE TECHNIQUE

SERRE TUNNEL 180 PIED DROIT 6M² - RÉF : SDO180-06_V1




STRUCTURE

DIMENSIONS AU SOL	Longueur extérieure 3m x largeur extérieure 2m = 6m ²
HAUTEUR AU FAÎTAGE	178cm
PIED DROIT	130cm
MATIÈRE	Structure et visserie 100% Acier Galvanisé
ARCEAUX	Diamètre 32mm / épaisseur 1,1mm
ÉQUIPEMENTS	2 portes avec charnières sur chaque pignon, équipée d'une double poignée avec fermeture à élastique à boule Cache-écrous et embouts de tubes inclus
LARGEUR PASSAGE PORTE	1m
STRUCTURE	4 arceaux avec pieds droits 5 barres longitudinales 2 barres transversales
RENFORTS	4 jambes de force , une à chaque angle 2 barres transversales de renfort
ESPACEMENT ENTRE ARCEAUX	1 m
MONTAGE	Serre tunnel livrée en kit, montage simple et facile avec écrous frein autobloquants (clef Allen et clef plate fournies)
SERVICE APRÈS-VENTE	Toutes les pièces sont disponibles en SAV

FICHE TECHNIQUE

SERRE TUNNEL 180 PIED DROIT 6M² - RÉF : SDO180-06_V1

BÂCHE

MATIÈRE	<p>Polyéthylène (PE) 3 couches 150 microns soit env. 150g/m² <i>NB : Une bâche transparente est plus résistante qu'une bâche renforcée dont le grammage est élevé à cause du maillage de fils en nylon.</i></p>
PROTECTION ANTI-UV	 <p>Bâche certifiée UPF50+ : 99,94% des UV-A et UV-B sont bloqués Testée et certifiée par un organisme indépendant, La Société Générale de Surveillance (SGS). L'indice UV ou UPF indique l'efficacité d'une matière à filtrer les rayons UV.</p>
PROTECTION ANTI-BUÉE	 <p>Grâce à l'agent anti-buée, les gouttes de condensation forment une nappe d'eau qui glisse vers le sol. Sur une bâche non-traitée, les gouttes d'eau restent sous le film en réduisant la transmission lumineuse puis tombent sur les plants.</p>
COMPOSITION DU KIT DE BÂCHES	<p>Le kit de bâches est composé de 5 éléments</p> <ul style="list-style-type: none"> - Corps : 1 bâche de 5,95 x 3,3m - Demi-pignon (arrière) : 1 bâche de 2,45 x 1,3m - Demi-pignon (avant) : 1 bâche de 2,45 x 1,3m - Portes : 2 bâches de 2,08 x 1,3m
FIXATION BÂCHE	<p>Clips en plastique grande taille Retour au sol de 50cm pour une bonne prise au sol et une bonne tension de la bâche</p>
GARANTIE BÂCHE	 <p>3 ans</p>
SERVICE APRÈS-VENTE	<p>Cette bâche est disponible en SAV</p>

FICHE TECHNIQUE

SERRE TUNNEL 180 PIED DROIT 6M² - RÉF : SDO180-06_V1

INFOS PRATIQUES

TEMPS DE MONTAGE	Environ 2h à 2 personnes (préparation incluse)
CONDITIONNEMENT	Un carton de 147 x 57 x 19 cm (54kg)

