

FICHE TECHNIQUE

SERRE TUNNEL 18M² - RÉF : SERSBTO25-18




STRUCTURE

DIMENSIONS AU SOL	Longueur extérieure 6m x largeur extérieure 2,97m = 17,82m ²
HAUTEUR AU FAÎTAGE	2m
PIED DROIT	50cm
MATIÈRE	Structure et visserie 100% Acier Galvanisé
ARCEAUX	Diamètre 25mm / épaisseur 0,7mm
DIMENSIONS PORTE	Largeur 2m x hauteur 1,65m
STRUCTURE	5 arceaux 7 barres longitudinales
RENFORTS	4 jambes de force, une à chaque angle 2 barres transversales de renfort
ESPACEMENT ENTRE ARCEAUX	1,5m
MONTAGE	Serre tunnel livrée en kit, montage simple et rapide grâce aux VIS PAPILLON
SERVICE APRÈS-VENTE	Toutes les pièces sont disponibles en SAV

FICHE TECHNIQUE

SERRE TUNNEL 18M² - RÉF : SERSBTO25-18

BÂCHE

MATIÈRE	<p>Polyéthylène (PE) 3 couches 150 microns soit env. 150g/m² <i>NB : Une bâche translucide est plus résistante qu'une bâche renforcée dont le grammage est élevé à cause du maillage de fils en nylon.</i></p>
PROTECTION ANTI-UV	 <p>Bâche certifiée UPF50+ : 99,94% des UV-A et UV-B sont bloqués Testée et certifiée par un organisme indépendant, La Société Générale de Surveillance (SGS). L'indice UV ou UPF indique l'efficacité d'une matière à filtrer les rayons UV.</p>
PROTECTION ANTI-BUÉE	 <p>Grâce à l'agent anti-buée, les gouttes de condensation forment une nappe d'eau qui glisse vers le sol. Sur une bâche non-traitée, les gouttes d'eau restent sous le film en réduisant la transmission lumineuse puis tombent sur les plants.</p>
FIXATION BÂCHE	<p>Clips en plastique grande taille Retour au sol de 50cm pour une bonne prise au sol et une bonne tension de la bâche</p>
GARANTIE BÂCHE	 <p>3 ans</p>
SERVICE APRÈS-VENTE	<p>Cette bâche est disponible en SAV</p>

FICHE TECHNIQUE

SERRE TUNNEL 18M² - RÉF : SERSBTO25-18

INFOS PRATIQUES

TEMPS DE MONTAGE	Environ 2h à 2 personnes (préparation incluse)
CONDITIONNEMENT	BASE : 1 carton de 162 x 41 x 9,5 cm (22,3kg) et 1 carton de 122 x 41 x 12 cm (16,7kg) Ajouter 1 carton de 50 x 9 x 45 cm (2,9kg) en fonction des options de pignon

