

## FICHE TECHNIQUE

### SERRE TUNNEL 24M<sup>2</sup> - RÉF : SERSBTO32-24




#### STRUCTURE

<b>DIMENSIONS AU SOL</b>	Longueur extérieure 8m x largeur extérieure 2,97m = 23,76m <sup>2</sup>
<b>HAUTEUR AU FAÎTAGE</b>	2m
<b>PIED DROIT</b>	50cm
<b>MATIÈRE</b>	Structure et visserie <b>100% Acier Galvanisé</b>
<b>ARCEAUX</b>	<b>Diamètre 32mm / épaisseur 1mm</b>
<b>DIMENSIONS PORTE</b>	Largeur 2m x hauteur 1,65m
<b>STRUCTURE</b>	9 arceaux 7 barres longitudinales
<b>RENFORTS</b>	4 jambes de force, une à chaque angle 2 barres transversales de renfort
<b>ESPACEMENT ENTRE ARCEAUX</b>	1m
<b>MONTAGE</b>	Serre tunnel livrée en kit, montage simple et rapide grâce aux VIS PAPILLON
<b>SERVICE APRÈS-VENTE</b>	Toutes les pièces sont disponibles en SAV

## FICHE TECHNIQUE

### SERRE TUNNEL 24M<sup>2</sup> - RÉF : SERSBTO32-24

#### BÂCHE

MATIÈRE	<p>Polyéthylène (PE) <b>3 couches 150 microns</b> soit env. 150g/m<sup>2</sup>  <i>NB : Une bâche translucide est plus résistante qu'une bâche renforcée dont le grammage est élevé à cause du maillage de fils en nylon.</i></p>
PROTECTION ANTI-UV	 <p>Bâche certifiée <b>UPF50+</b> : 99,94% des UV-A et UV-B sont bloqués          Testée et certifiée par un organisme indépendant, La Société Générale de Surveillance (SGS). L'indice UV ou UPF indique l'efficacité d'une matière à filtrer les rayons UV.</p>
PROTECTION ANTI-BUÉE	 <p>Grâce à l'agent anti-buée, les gouttes de condensation forment une nappe d'eau qui glisse vers le sol. Sur une bâche non-traitée, les gouttes d'eau restent sous le film en réduisant la transmission lumineuse puis tombent sur les plants.</p>
FIXATION BÂCHE	<p><b>Clips en plastique grande taille</b>          Retour au sol de 50cm pour une bonne prise au sol et une bonne tension de la bâche</p>
GARANTIE BÂCHE	 <p>3 ans</p>
SERVICE APRÈS-VENTE	<p>Cette bâche est disponible en SAV</p>

## FICHE TECHNIQUE

### SERRE TUNNEL 24M<sup>2</sup> - RÉF : SERSBTO32-24

#### INFOS PRATIQUES

TEMPS DE MONTAGE	Environ 2h à 2 personnes (préparation incluse)
CONDITIONNEMENT	BASE : 1 carton de 126 x 42,5 x 21 cm (43,4kg) / 1 carton de 110 x 44 x 19 cm (41,2kg) Ajouter 1 carton de 50 x 9 x 45 cm (2,9kg) en fonction des options de pignon

